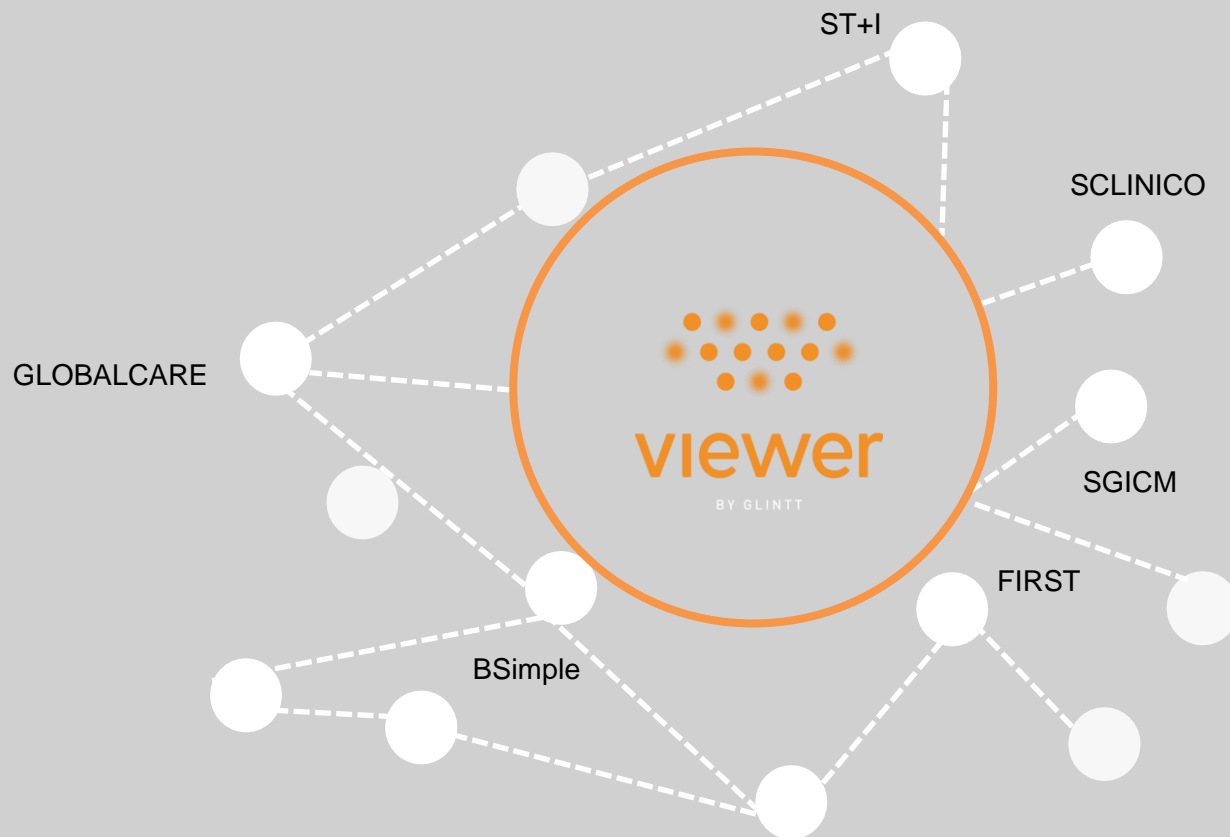




viewer



Os drivers tecnológicos que nos movem

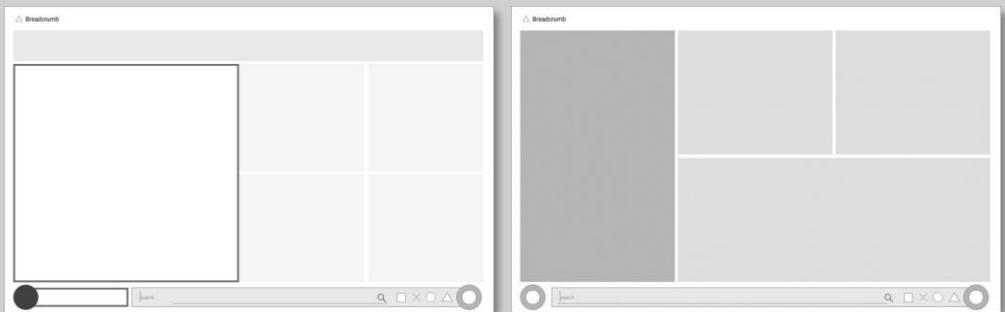
Potenciar soluções existentes

Integrar informação relevante

Potenciar diversas fontes de conhecimento

Apoiar a Decisão Clínica

Oferece Mobilidade aos Profissionais



Construção das Funcionalidades



Princípios ergonómicos da solução

Uma folha em branco

Peças que criam layouts

Layouts para criar fluxos



Adaptação e Customização
para o profissional



Uma disrupção nos sistemas de informação de saúde

Visão rápida do doente, por utilizador e contexto

Motor de busca customizado ao utilizador

Processo clínico customizado ao perfil e contexto

Aceleradores de atos e registos

Apoio à decisão clínica



Uma nova forma de acesso à informação em saúde

Potenciar investimentos já efetuados

Partilha de informações entre profissionais de saúde

Assegurar mobilidade

Integrar aplicações externas

Protocolo de Alta

**Apostar na eficiência do cuidado
e follow-up do doente**



1923656487

Joana Miguens Durão

20/05/1944 (77 Anos) | Feminino | 170 cm | 65kg

Alergias 4

Proteína do Leite de Vaca | Penicilina

Diagnósticos

Fratura do Colo do Fémur

Cuidados Especiais

Alto risco de queda

Última nota clínica

29/06/2020 | 10:35:34 | João Paulo Martins

Doente no 10º dia de internamento na sequência de fratura de colo do fémur.

Data provável de alta - 30 de Junho de 2021.

Contactado Centro de Reabilitação para seguimento do utente.

Sem queixas álgicas durante o período noturno.

Sem sinais inflamatórios no local da intervenção.

Estabilidade Hemodinâmica

biometrias	30 JUN'21 11:30	30 JUN'21 11:44	30 JUN'21 11:45	variação turno
Frequência Cardíaca (bpm)	89	-	-	-
Frequência Respiratória (cpm)	24	-	24	↗
Saturação de O2 (%)	98	98	-	↘
Temperatura (°C)	37	-	-	↘
Tensão Arterial (mmHg)	120/80	-	-	↘
Débito Urinário (ml)	-	-	-	↘

CE

NEWS

2

decréscimo de
1 valor nas
últimas 8 horas

GLASGOW

15

sem alterações
nas últimas 8 h

Alertas terapêuticos



Prescrição ativa

Alterada pela última vez às 11:02:05 | 12/05/2021
Por João Cunha

Exames

CE

Imagiologia

29/06 21h30 | PACS



Doente com alta prevista

O doente tem alta prevista para o dia de hoje.
Deseja ativar protocolo de alta?

Lembrar mais tarde

Ir para Protocolo

Resultados Laboratoriais

CE

Hematologia

29/06 21h30 | MAX DATA

Hemoglobina	11 G/dl	12 - 16
Hematócrito	33 %	37 - 47
Hemácias	6.700 /mm ³	3.600 - 11.000
Plaquetas	300 x10 ³ /mm ³	130 - 450

Dispositivos médicos



7/06/2021 Cateter vesical

remoção 30/06/2021



7/06/2021 CVP Mão esquerda

subst 30/06/2021



14/06/2021 CVP Fossa antero-cubital drt

subst. a 30/06/21

Joana Miguens Durão

inserir texto



Perfil

Médico

Episódio Cirurgia Ortopedia

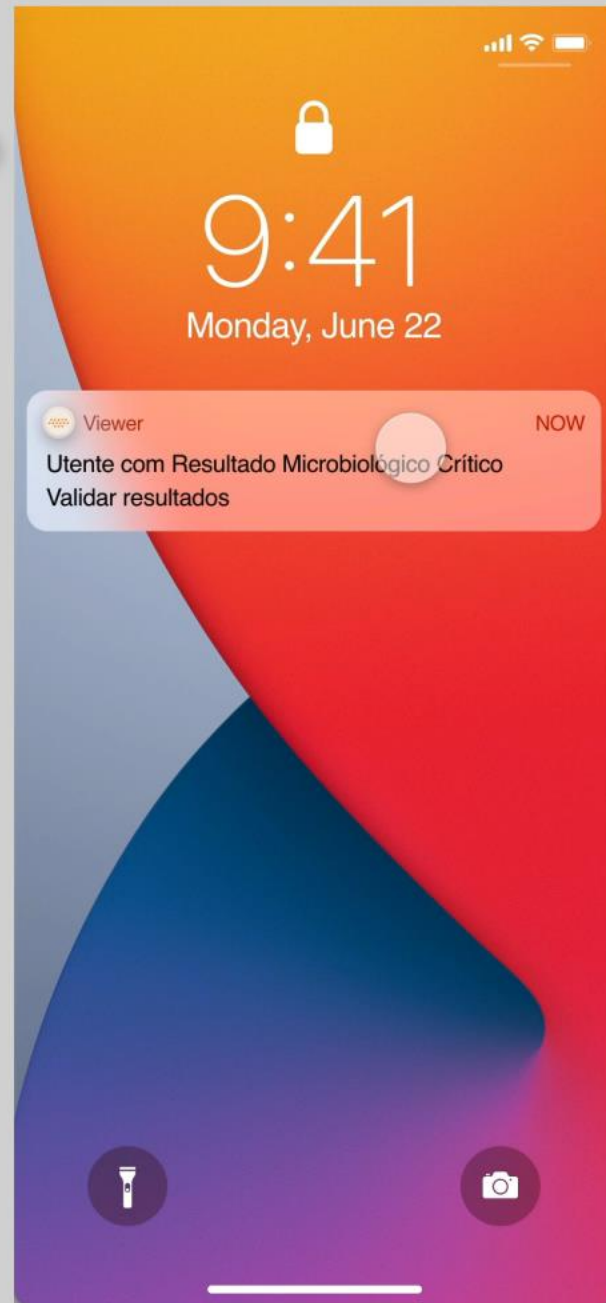
Dar Alta Médica

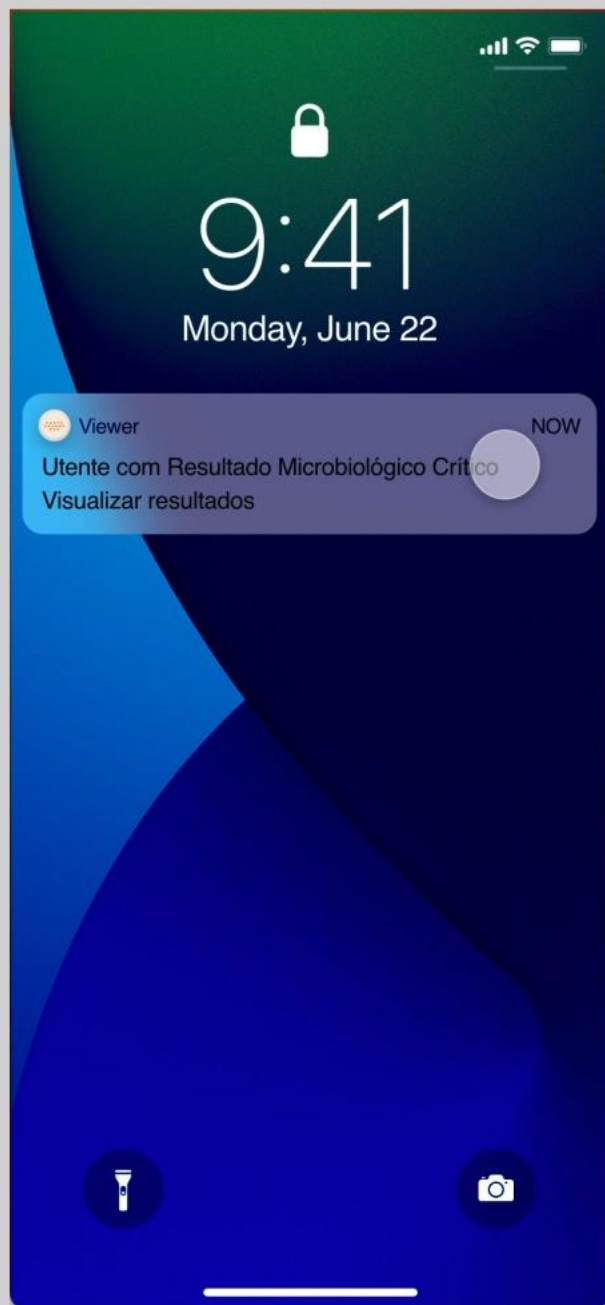
Protocolos Predefinidos

Eficiência

FollowUp do doente

Equipamento | **TABLET**

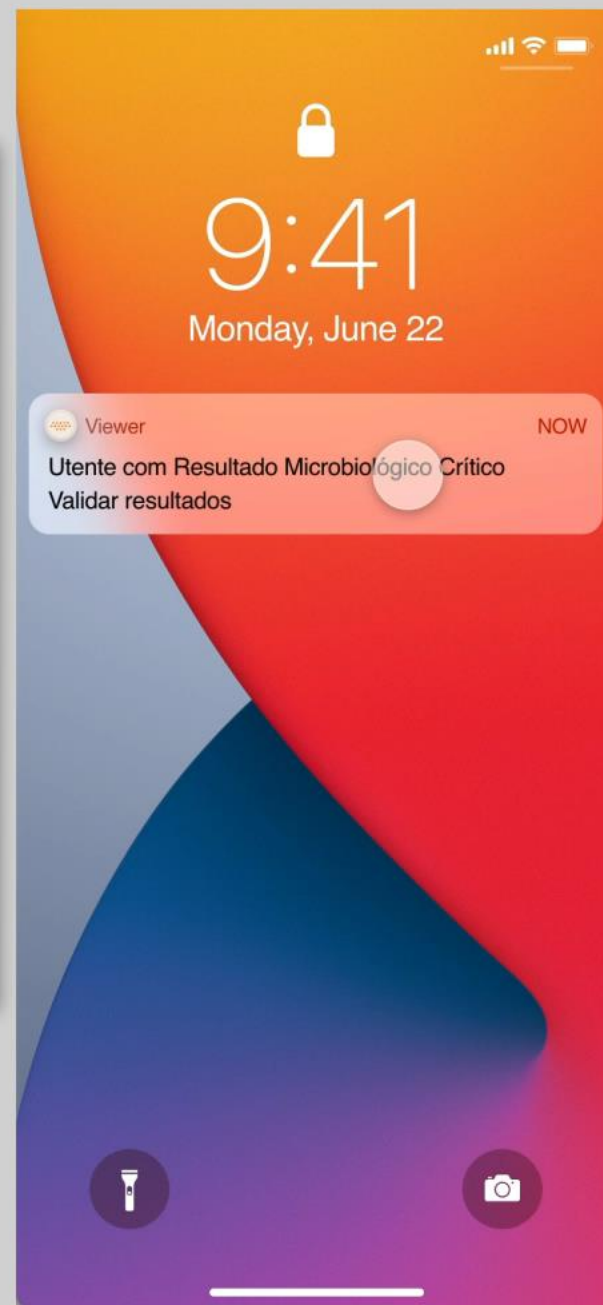




Perfil

Médico

Médico em Urgência recebe alerta num doente com alterações fisiológicas, alarmística e isolamento

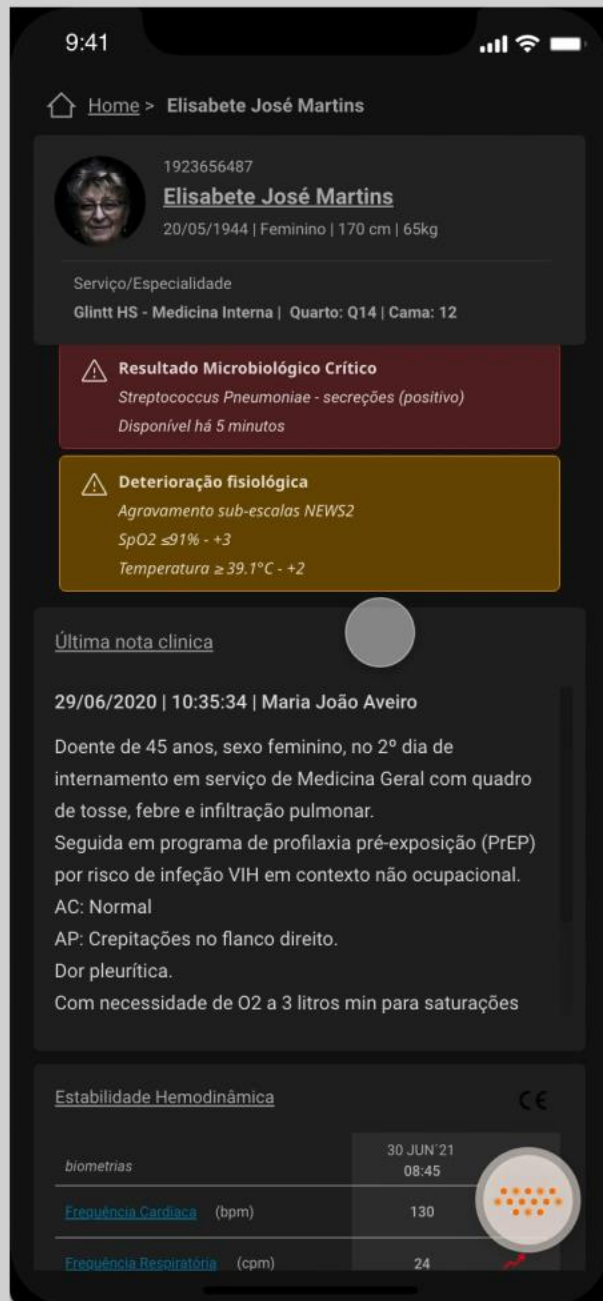


Perfil

Enfermeiro

Enfermeiro recebe alerta num doente com alterações fisiológicas, alarmística e isolamento

Caso 2



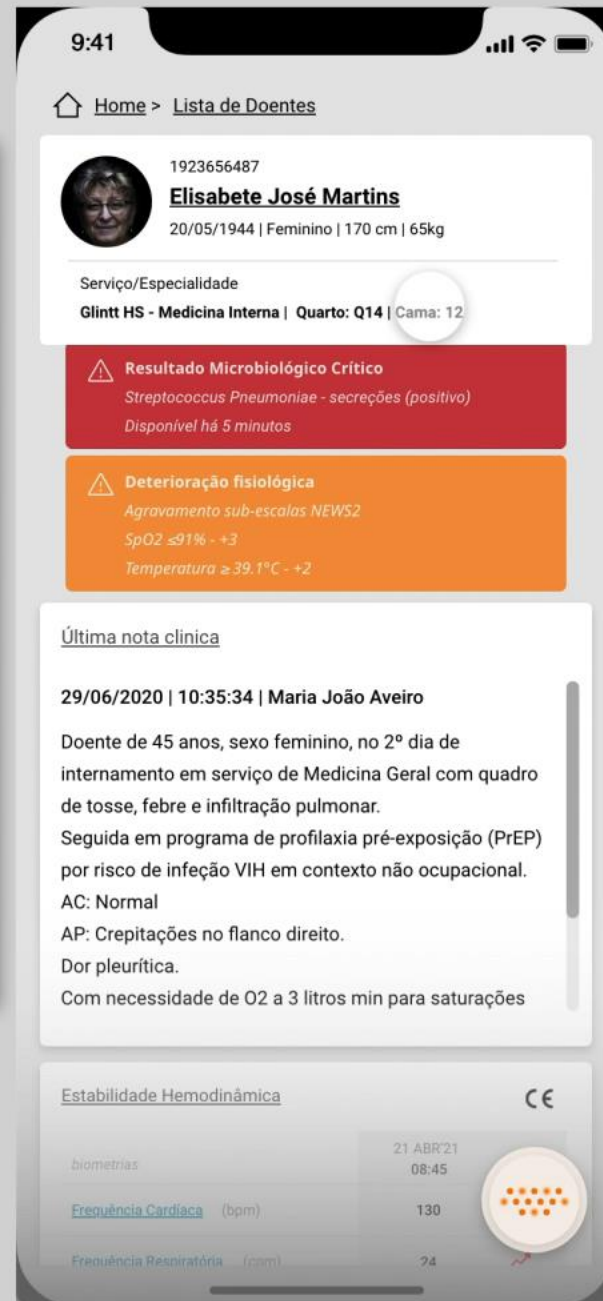
Perfil Médico

Médico em Urgência recebe alerta num doente com alterações fisiológicas, alarmística e isolamento

Consultar informação do Doente

Alerta Precoce Mobilidade

Equipamento | **SMARTPHONE**



Perfil Enfermeiro

Enfermeiro recebe alerta num doente com alterações fisiológicas, alarmística e isolamento

Consultar informação do Doente

Alerta Precoce Mobilidade

Equipamento | **SMARTPHONE**

Caso 2



O tempo é para o Doente

Integração e continuidade de cuidados

Apoio na decisão clínica

Mobilidade aos profissionais

Uma nova dimensão na saúde



Decisão



Integração



Segurança