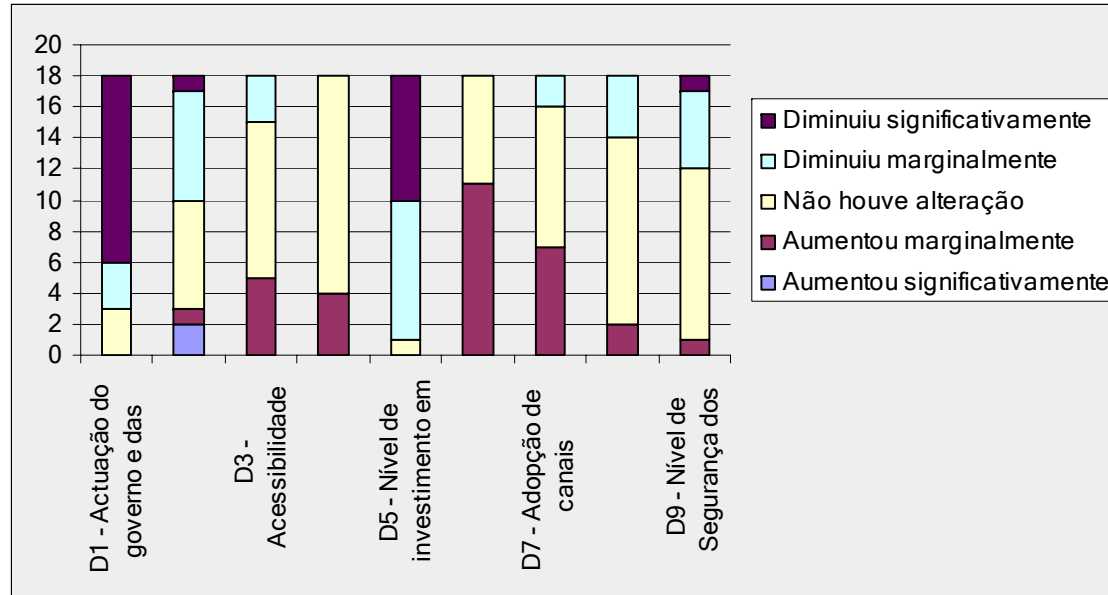


1. Como avalia a evolução verificada nos últimos 6 meses nos seguintes domínios?

	Diminuiu significativamente	Diminuiu marginalmente	Não houve alteração	Aumentou marginalmente	Aumentou significativamente
D1 - Actuação do governo e das entidades reguladoras no estímulo à sociedade da informação	66,7%	16,7%	16,7%	0,0%	0,0%
D2 - Nível de competitividade no mercado das TIC	5,6%	38,9%	38,9%	5,6%	11,1%
D3 - Acessibilidade de bens e serviços de TIC (disponibilidade, qualidade e custo)	0,0%	16,7%	55,6%	27,8%	0,0%
D4 - Nível de literacia base, em TIC, da população.	0,0%	0,0%	77,8%	22,2%	0,0%
D5 - Nível de investimento em TIC	44,4%	50,0%	5,6%	0,0%	0,0%

1. Como avalia a evolução verificada nos últimos 6 meses nos seguintes domínios?

D6 - Recurso preferencial à Internet como fonte de informação e meio de comunicação	0,0%	0,0%	38,9%	61,1%	0,0%
D7 - Adopção de canais electrónicos e processos de comércio electrónico pelas organizações	0,0%	11,1%	50,0%	38,9%	0,0%
D8 - Nível de Segurança na Web	0,0%	22,2%	66,7%	11,1%	0,0%
D9 - Nível de Segurança dos Sistemas de Informação no nosso país	5,6%	27,8%	61,1%	5,6%	0,0%



2. Como estima a evolução nos próximos 6 meses nos seguintes domínios?

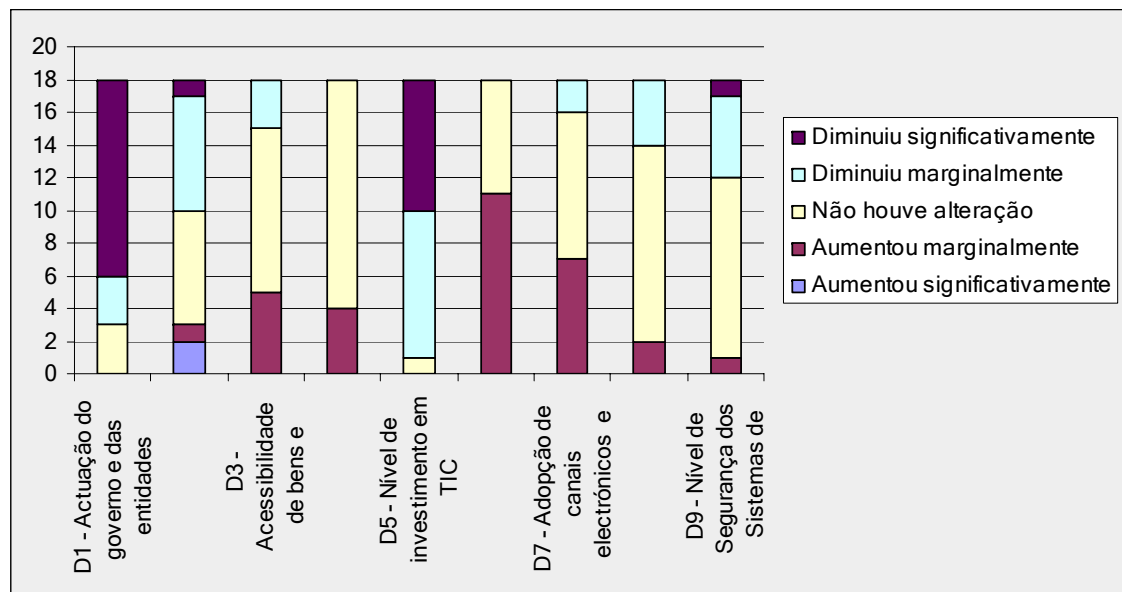
	Vai diminuir significativamente	Vai diminuir marginalmente	Não haverá alteração	Vai aumentar marginalmente	Vai aumentar significativamente
D1 - Actuação do governo e das entidades reguladoras no estímulo à sociedade da informação	27,8%	38,9%	16,7%	11,1%	5,6%
D2 - Nível de competitividade no mercado das TIC	16,7%	33,3%	22,2%	22,2%	5,6%
D3 - Acessibilidade de bens e serviços de TIC (e, qualidade e custo)	5,6%	27,8%	44,4%	22,2%	0,0%

2. Como estima a evolução nos próximos 6 meses nos seguintes domínios?

D4 - Nível de literacia base, em TIC, da população.	0,0%	5,6%	55,6%	38,9%	0,0%
D5 - Nível de investimento em TIC	61,1%	33,3%	5,6%	0,0%	0,0%
D6 - Recurso preferencial à Internet como fonte de informação e meio de comunicação	0,0%	5,9%	47,1%	47,1%	0,0%
D7 - Adopção de canais electrónicos e processos de comércio electrónico pelas organizações	0,0%	16,7%	22,2%	61,1%	0,0%
D8 - Nível de Segurança na Web	0,0%	33,3%	55,6%	11,1%	0,0%
D9 - Nível de Segurança	11,1%	22,2%	61,1%	5,6%	0,0%

2. Como estima a evolução nos próximos 6 meses nos seguintes domínios?

dos Sistemas de Informação no nosso país

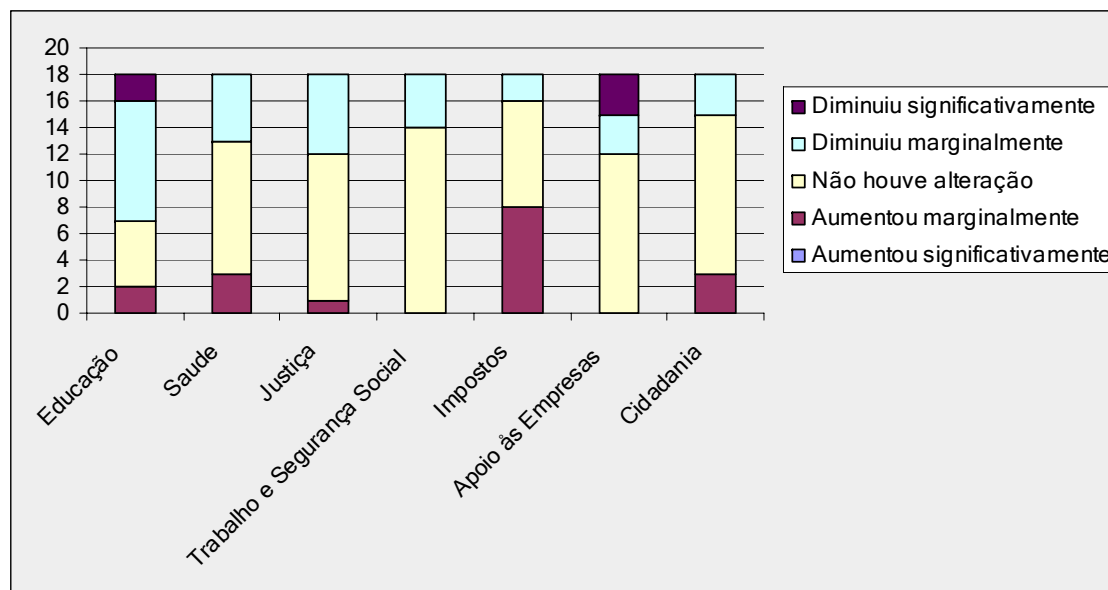


3. Como avalia a evolução nos últimos 6 meses da penetração da Sociedade da Informação nas seguintes áreas?

	Diminuiu significativamente	Diminuiu marginalmente	Não houve alteração	Aumentou marginalmente	Aumentou significativamente
Educação	11,1%	50,0%	27,8%	11,1%	0,0%
Saúde	0,0%	27,8%	55,6%	16,7%	0,0%
Justiça	0,0%	33,3%	61,1%	5,6%	0,0%
Trabalho e Segurança Social	0,0%	22,2%	77,8%	0,0%	0,0%
Impostos	0,0%	11,1%	44,4%	44,4%	0,0%
Apoio às Empresas	16,7%	16,7%	66,7%	0,0%	0,0%

3. Como avalia a evolução nos últimos 6 meses da penetração da Sociedade da Informação nas seguintes áreas?

Cidadania	0,0%	16,7%	66,7%	16,7%	0,0%
------------------	------	-------	--------------	-------	------

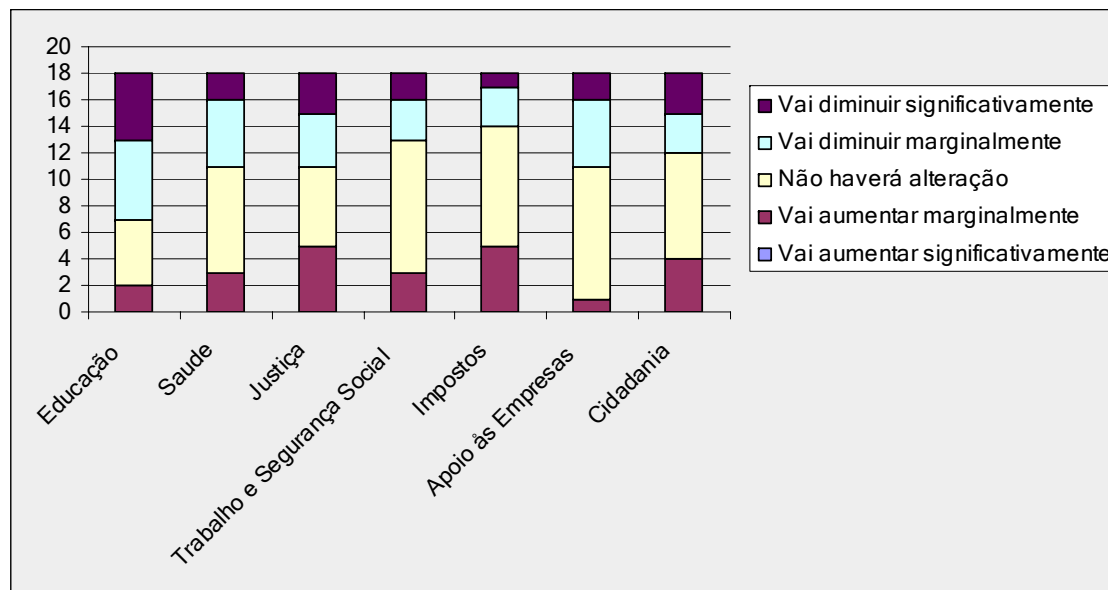


4. Como estima a evolução nos próximos 6 meses nos seguintes domínios?

	Vai diminuir significativamente	Vai diminuir marginalmente	Não haverá alteração	Vai aumentar marginalmente	Vai aumentar significativamente
Educação	27,8%	33,3%	27,8%	11,1%	0,0%
Saúde	11,1%	27,8%	44,4%	16,7%	0,0%
Justiça	16,7%	22,2%	33,3%	27,8%	0,0%
Trabalho e Segurança Social	11,1%	16,7%	55,6%	16,7%	0,0%
Impostos	5,6%	16,7%	50,0%	27,8%	0,0%
Apoio às Empresas	11,1%	27,8%	55,6%	5,6%	0,0%

4. Como estima a evolução nos próximos 6 meses nos seguintes domínios?

Cidadania	16,7%	16,7%	44,4%	22,2%	0,0%
------------------	-------	-------	--------------	-------	------



5. Indique qual o tema que considera mais relevante para o desenvolvimento da Sociedade da Informação em Portugal no próximo semestre

- Assunção explícita pelo Governo do seu papel na SI
- Inclusão
- Factura Electrónica
- Crise Económica e Social
- Educação
- Outsourcing
- Redes sociais
- Posicionamento do Governo em relação ao uso de TI
- Continua a ser prioritário ter um Sistema de Justiça que funcione
- O enquadramento governamental da SI
- Combate à fraude fiscal
- Transparência
- Apoio às empresas
- Sustentabilidade do sector
- Transparência
- Investimento
- Políticas do novo governo no domínio da SI
- Cloud computing na AP